

第六章

邁向成功學習


「筆記本」適用「英特爾 Web 2.0 創新教學計畫基礎線上課程」。課程進行時，您可以將想法記錄在線上或紙本的筆記本。如果網路連線速度不夠快，或是偏好在紙上規畫或摘記，建議使用紙本的筆記本。

活動一：為所有學生建立因材施教措施	2
步驟一：考量不同的學習形式	2
步驟二：辨別學習差異	2
活動四：製作輔助教材以促進成功學習	3
步驟一：探究範例資源以輔助學生學習	3
預先規劃	3
考慮授課資源	3

活動一：為所有學生建立因材施教措施


步驟一：考量不同的學習形式

在教學單元中，請注意不同的學習風格，如何影響滿足學生需求的方式。



步驟二：辨別學習差異


在教學單元中，摘記可用於因材施教的概念，以滿足學生需求。



活動四：製作輔助教材以促進成功學習

步驟一：探究範例資源以輔助學生學習

摘記使用範本、表單和其他文件的概念，以輔助學生學習。



預先規劃

考慮授課資源

針對專題之前、專題進行中和專題結束後使用的授課教材，記錄您的想法。

